


# 10x inheemse gevelplanten

Een geveltuin is een strook groen tegen de gevel van een woning. Door het aanleggen van geveltuintjes, kun je zelfs de straten waarin huizen geen voortuin hebben vergroenen en opfleuren. Wip de tegels en het zand eruit, vul de ruimte met tuinaarde, en planten maar. Hieronder geven wij 10 suggesties voor de ideale geveltuinplant.



## ◀ **Campanula trachelium** **Ruig klokje**

Klokjesbloemen geven veel sierwaarde in tuintjes die niet de hele dag in de zon liggen. Insecten vinden niet alleen voedsel in de bloemen, maar gebruiken ze soms ook als slaapplek.



## ◀ **Dipsacus fullonum** **Grote kaardenbol**

Het eerste jaar maakt hij alleen blad, maar het tweede jaar een hoge stevige stengel met bloemen voor insecten en kaardenbollen vol zaadjes voor vogels. Voor geveltuinen in de volle zon.

## **Erysimum cheiri** ▶ **Muurbloem**

In een verhoogde plantenbak tegen een zonnige gevel voelt de muurbloem zich prima thuis. Een echte lentebode met gele of rode geurende bloemen.



## **Hedera helix** ▶ **Klimop**

Voor schaduwgeveltuintjes is klimop zeer veelzijdig. Als klimplant, of het kleinbladige ras 'Erecta' als vrijstaande plant. Volwassen klimop met bloem en bes is een favoriet bij insecten en vogels.



## ◀ **Lonicera periclymenum** **Kamperfoelie**

Geveltuin op het oosten of westen? Een ideale plek voor klimplanten, zoals deze inheemse soort met heerlijk geurende bloemen. Hecht niet aan muren maar klimt in een klimrek.




## ◀ **Malva moschata** **Muskuskaasjeskruid**

Een vaste plant met veel zachtroze of witte bloemen in de zomer. Voor volle zon, tot 70 cm hoog. Wordt hij wat te breed, knip hem dan terug, dan bloeit hij nog een keer.


## **Muscari armeniacum** ▶ **Blauwe druifjes**

Met bloembollen zoals blauwe druifjes, krokus of boshyacint heb je al vroeg in het voorjaar kleur tegen de gevel.




## **Origanum vulgare** ▶ **Marjolein**

Veel keukenkruiden doen het goed in een zonnig geveltuintje, ook rozemarijn, salie en tijm. In een tuintje met wat meer schaduw kun je bieslook, daslook of bosaardbeitjes kweken.



## ◀ **Ribes rubrum** **Aalbes**

Iets eetbaars in de geveltuin? Probeer eens een fruitstruik, zoals rode bes, zwarte bes of kruisbes. Ze staan het liefst tegen een oost- of westgevel.



## ◀ **Sedum album** **Wit vetkruid**

Een tegel voor een zuidgevel eruit gewipt? Probeer eens vetplantjes, zoals wit vetkruid, muurpeper of tripmadam, die malen niet om droogte.

Bron: <https://steenbreek.nl/plantenlijsten/>

*Samen zorgen voor een groene, klimaatbestendige en gezonde leefomgeving*

