



## De verschillende voorbeelden langs het Blote-voeten-tuinpad

Alle huis-, tuin- en balkontoepassingen die je onderweg tegenkomt dragen bij aan een prettige en veilige woonomgeving voor jou én je gezin. Daarnaast zijn ze goed voor dieren en de natuur. Met sommige toepassingen bespaar je zelfs op je energierekening!

Scan de QR-code die bij de toepassing staat en bekijk de stapsgewijze uitleg over hoe jij dit in jouw huis, tuin of balkon kunt doen. De fysieke folders met deze stapsgewijze uitleg vind je binnen in ons folderrek bij de informatiebalie.



### 1 Maak een goot

Regenwater stroomt via een goot vanuit een stenen omgeving naar een lager gelegen plek, waar het de grond in kan zakken. Dit vermindert wateroverlast rondom je huis én zorgt ervoor dat het water langer in de grond vast gehouden wordt. Koppel de regenpijp van het gemengde riool los en laat deze op de goot uitkomen om overbelasting van het riool tegen te gaan.



Folder  
**Maak een goot**

### 2 Maak een wadi of regenwatervijver

Een wadi is een verlaagd gedeelte in de tuin waar regenwater langzaam de grond in kan zakken. Dit is bijvoorbeeld een stukje gras of een plek met planten. Dit werkt als waterbuffer in lange droge periodes. Op een wadi met planten of een regenwatervijver komen ook veel verschillende dieren af.



Folder  
**Maak een regenwatervijver**

### 3 Gebruik houtsnippers

Vervang tegels door houtsnippers, hierdoor blijft je tuin koeler in hete zomers. In een betegelde tuin blijft hitte langer hangen. Leg houtsnippers op de bodem tussen je planten om onkruid te voorkomen.



Folder  
**Waterpasserende verharding**

Folder  
**Werken aan een gezonde bodem**

### 4 Maak een stapelmuurtje

Vervang tegels door groen en gebruik vrijgekomen tegels voor een stapelmuurtje. Dit trekt dieren aan doordat ze in het groen en tussen de tegels kunnen schuilen. Veel verschillende soorten dieren dragen bij aan een gezonde bodem, schoon water, onze voedselproductie en een stabiel klimaat.



Folder  
**Werken aan een gezonde bodem**

### 5 Plaats stapstenen en grind

Vervang tegels door grind, hierdoor kan regenwater beter de grond inzakken. Het vermindert wateroverlast en zorgt voor een waterbuffer in langdurig droge periodes. Loop je graag op blote voeten en voelt grind niet prettig? Leg er dan stapstenen tussen.



Folder  
**Waterpasserende verharding**

### 6 Leg open bestrating met bodembedekkers of grasbetonstenen

Vervang strak gelegde tegels door open bestrating en leg bodembedekkers of gras in de tussenruimtes. Regenwater kan tussen de tegels door de grond in zakken. Het zorgt er ook voor dat je tuin koeler blijft in hete zomers. In een stenen tuin blijft hitte langer hangen.



Folder  
**Waterpasserende verharding**

### 7 Plaats een heg of groene schutting

Een groene schutting of heg neemt omgevingsgeluid op. Dit zorgt voor meer rust in je tuin en huis. De planten verbeteren ook de luchtkwaliteit door de lucht te zuiveren.



Folder  
**Plant een heg**

### 8 Maak een egelsnelweg

Egels zitten 's zomers bijna nooit stil en leggen kilometers af in één nacht. Schuttingen rondom tuinen zorgen ervoor dat egels geen kant op kunnen. Door een klein gaatje in je schutting te maken, een zogeheten egelsnelweg, zorg je dat egels weer ongehinderd rond kunnen lopen.



[egelwerkgroep.com/egelsnelweg](http://egelwerkgroep.com/egelsnelweg)

### 9 Plaats een groen dak

In de zomer blijft hitte in een versteende omgeving lang hangen. Een sedumdak biedt verkoeling doordat de planten water verdampen. Daarnaast isoleert een groen dak je huis, waardoor je minder energie verbruikt.



Folder  
**Vergroen je dak**

### 10 Maak een groene gevel

Klimplanten tegen de muur zijn eveneens isolatie voor je huis. Hiermee kun je dus geld besparen op je energierekening. Op de planten komen verschillende dieren af, zoals vogels.



Folder  
**Maak een groene gevel**


## Meer tips om je tuin, balkon of straat te vergroenen?

Scan de QR-code, ga op zoek naar de zevenhoekige bordjes in de tuin en op de Stadsboerderij, neem een kijkje in ons folderrek of kijk op [www.duurzaamheidscentrumassen.nl](http://www.duurzaamheidscentrumassen.nl)


Iedereen doet wat, zo doe ook jij mee!






IEDEREEN DOET  
**WAT.**



## Routekaart Blote-voeten-tuinpad



# Legenda

-  = blote-voeten-tuinpad
-  = bestaand verhard pad
-  = bestaand onverhard pad



**START**

